MERCADO LABORAL MARZO MARINA ALTA

Afiliaciones y contratos

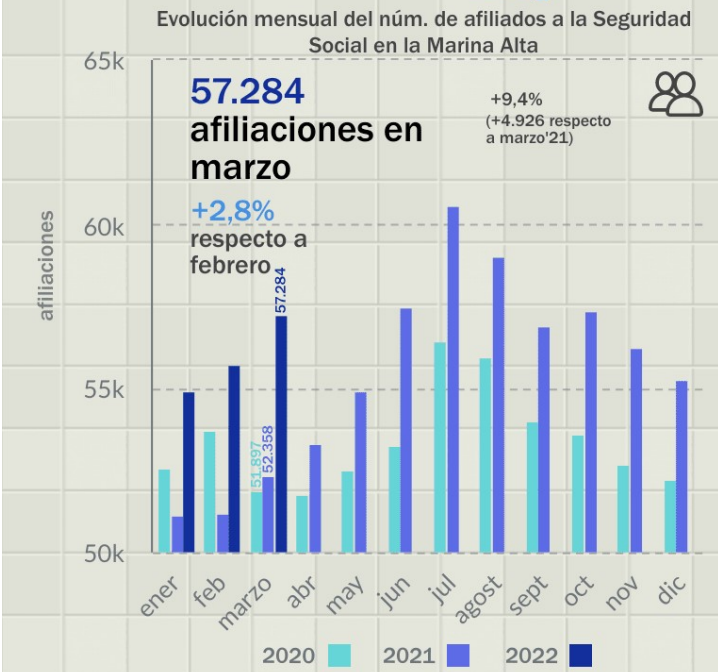

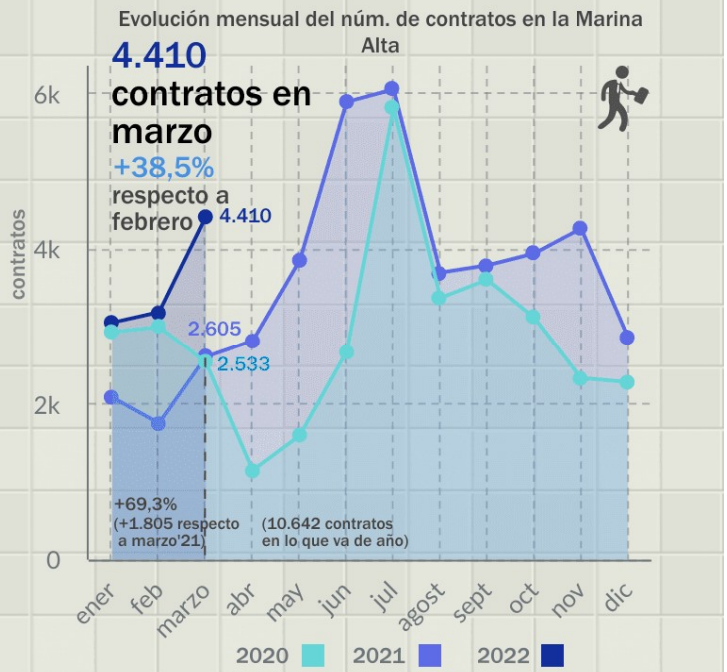

Demandantes de empleo

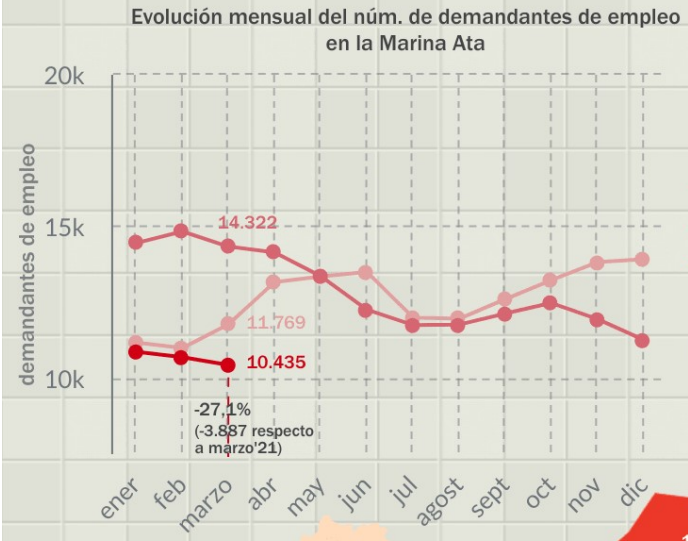

Mujeres 59%

Hombres 41%

Demandantes de empleo
- 2020
- 2021
- 2022

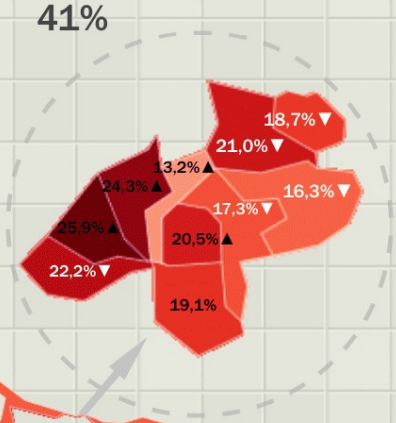

Tasa de paro estimada en marzo

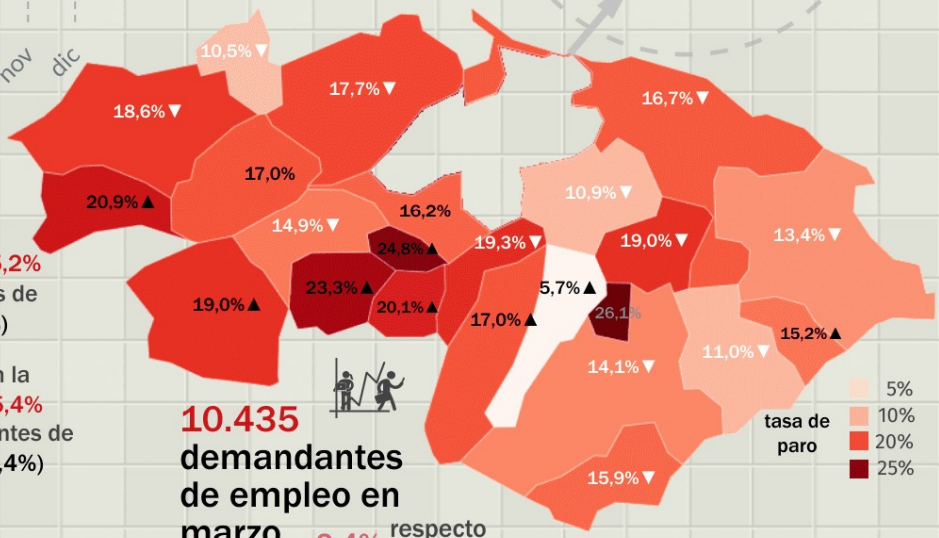

Tasa de paro estimada en marzo y variación respecto a febrero

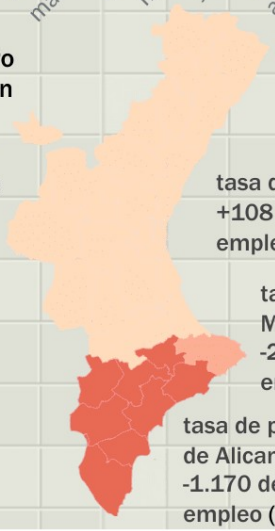

tasa de paro CV: 15,2%
+108 demandantes de empleo (var. +0,0%)

tasa de paro en la Marina Alta: 15,4%
-252 demandantes de empleo (var. -2,4%)

tasa de paro Prov. de Alicante: 17,9%
-1.170 demandantes de empleo (var. -0,8%)

10.435 demandantes de empleo en marzo

-2,4% respecto a febrero

Fuente: www.observatorimarinaalta.org a través de datos de Seguridad Social y LABORA

GENERALITAT VALENCIANA · LABORA AVALEM TERRITORI · SEPE · pacte'MA · creama

El paro cae en marzo en 252 personas en la Marina Alta, lo cual supone un 2,36% menos que en febrero, situándose en los 10.435 parados

En marzo, el número de afiliados a la Seguridad Social aumentó en 1.568 personas, cifra que supera a la de marzo del año pasado (+1.138), de forma que la tasa interanual se eleva al 9,41% desde el 8,78% de febrero. La cifra total de afiliados se sitúa en 57.284, lo cual supone 4.926 más que hace un año y 3.573 por encima de antes de la pandemia (febrero '20).

En los meses de marzo, estacionalmente siempre se observa un repunte de la actividad vinculado al despertar de la actividad turística que se inicia con la Semana Santa.

El número de **afiliados*** a la Seguridad Social en marzo, aumenta en 1.568 personas, consiguiendo los 57.284 afiliados, lo cual se traduce en un aumento del 2,81%. Esto supone un comportamiento de acuerdo con el que venía produciéndose en marzos de años anteriores a la crisis, (y mejor sin duda en marzos de '21 y por supuesto '20); incluso en estos años previos a la crisis lo que le sucedía al empleo era algo mejor en marzos del que hemos tenido en marzo de 2022.

Existe un crecimiento interanual del 9,41%, lo cual supone 3 meses consecutivos de aceleración en el crecimiento interanual del empleo, por lo tanto, este incremento equivale a 4.926 afiliaciones más en un año y esto constituye sin duda una buena noticia.

Por regímenes de actividad, se destaca un aumento generalizado del empleo, a excepción del Régimen Especial Agrario que mantiene intacta su cifra de afiliaciones respecto a febrero (suma un total de 377 afiliados). En términos porcentuales, el Régimen Especial del Mar es el que mayor aumento ha experimentado, con un 13,51%, le sigue el Régimen General, con un 3,65%. En términos interanuales (comparativa con marzo 2021), el Régimen Especial Agrario es el que mayor caída ha tenido, con un -11,71% (-50 afiliados) y, por el contrario, el Régimen Especial del Mar ha crecido en un 14,02% (+156 afiliados).

En cuanto al número de **demandantes de empleo**, se produce un descenso de 252 personas respeto febrero, este descenso posiciona la cifra de demandantes de empleo en 10.435 personas. Esta caída del paro del 2,36% contrasta fuertemente con los aumentos de la afiliación de 1.568 personas. Comparando con los meses de marzo de años anteriores (a excepción de marzo '20), el descenso del paro en los meses de marzo es habitualmente más importante y hay que remontarse a 2013 para ver un comportamiento peor en términos de paro registrado, esto nos hace pensar que el dato ha sido negativo en términos de descenso del paro.

La composición de demandantes de empleo por sexo queda representada como va siendo habitual en los últimos meses, donde el peso de los parados hombres es del 41,27% (4.307), frente al 58,73% de mujeres (6.128). El descenso de demandantes de empleo en el último mes ha sido del 2,11% para los hombres (-93 hombres), mientras que en las mujeres ha caído algo más, un 2,53% (-159 mujeres). Por el contrario, si comparamos respecto a marzo de 2021, este descenso interanual ha sido más acentuado en el caso de los hombres (-31,10% en hombres frente a -24,07% en mujeres), por lo tanto, esto contribuye al hecho que la diferencia según sexo se abra algo más y que la proporción de parados hombres tienda a descender ligeramente más que el de mujeres en el último año.

---

* Los datos proporcionados por la Seguridad Social reflejan que, si el dato de afiliación de trabajadores es menor que cinco, no se indica el valor real, sino que se indica como <5 y por tanto no se contabilicen.

Si analizamos el paro por sectores productivos, el sector Servicios desciende su cifra de demandantes de empleo en un 2,90% (8.148 demandantes de empleo, -244 personas). En términos relativos, le sigue Agricultura e Industria con una disminución de 2,28% y 1,47%, respectivamente (214 y 469 personas desocupadas). El sector de la Construcción es el único donde apenas aumenta su cifra de demandantes de empleo (+0,44%, 1.129 personas desocupadas en total).

Si comparamos la cifra de parados de este mes de marzo con marzo de 2021, la variación interanual es más favorable, porque se reducen en 3.887 demandantes de empleo (-27,14%). Los datos de paro en este primer trimestre de año son favorables; el paro disminuye en un 7,30% respecto al cuarto trimestre de 2021, un valor superado únicamente en el primer trimestre de 2018 (-7,35%). Así, los sectores de actividad con mayor caída porcentual de personas paradas en el último año son Servicios (-26,51% y 2.952 personas menos y Construcción (-26,40% y 405 personas menos).

Si detallamos el análisis por sección de actividad económica y nos centramos en aquellas actividades con mayor peso en la comarca, observamos que la Hostelería ha descendido en 213 personas (-8,10%), Comercio ha disminuido su cifra de personas desempleadas en 60 personas (-3,30%), y Construcción, sin embargo, ha aumentado, aunque solo en 5 personas (+0,44%). Estas variaciones cobran mayor dinamismo si lo comparamos con el mes de marzo del año pasado; Hostelería disminuye sus demandantes de empleo en 39,62%, Comercio -24,88% y Construcción -26,40%.

Por medio del cálculo de la **tasa de paro**, en la Marina Alta, se observa que disminuye en 0,7 puntos porcentuales respecto a febrero, consiguiendo una tasa de paro estimada del 15,41%.

Como análisis global de la crisis, podemos resaltar si nos comparamos con febrero 2020, último mes antes del inicio de la crisis, que tenemos un aumento significativo de la afiliación, 3.573 afiliados más. Un aumento que contrasta con el hecho que el PIB está muy lejos de recuperar la situación precrisis y con una subida de precios interanual en la Comunidad Valenciana que supera el 10%. Aun así, podemos decir que tenemos más empleo del que teníamos en 2020, con el matiz de las personas aún acogidas a ERTE. En cuanto al paro, también se encuentra en estos momentos en una mejor situación que en un escenario precrisis, si nos comparamos con febrero ’20, existen 553 personas paradas menos.

En materia de **contratación**, nos encontramos que en el mes de marzo ha crecido un 38,55% respecto a febrero. Se han firmado 4.410 contratos, de los cuales el 12,80% son temporales y 82,96% indefinidos, una cifra que nos lleva a la reflexión porque está pasando algo que es relativamente inaudito, que es el fuerte crecimiento de la contratación indefinida. Esto se debe fundamentalmente como podemos imaginar a que se ha introducido la reforma laboral en el mercado de trabajo que ha prohibido figuras de contratación temporal que eran de enorme importancia; el contrato por obra o servicio, que si bien en el mes de marzo todavía se podían firmar contratos por obra o servicio, lo cierto es que por la incertidumbre de los empresarios por el plazo de estas obras o servicios que estaba limitadas a 6 meses, bien por limitación de plazo o bien por la incertidumbre que rodea la nueva situación de contratación, vemos este repunte muy fuerte de la contratación indefinida. Los contratos indefinidos continúan aumentando respecto al mes anterior para el caso de los contratos indefinidos (+1.227) y aumenta en menor medida en cuanto a la contratación temporal (+969). Como es de esperar, supera la del año pasado en un 69,29% (+1.805).

Se pueden apreciar diferencias en la variación de la contratación por sexo respecto al mes anterior; así, la contratación en mujeres ha aumentado en un 37,84% (+576) respecto a febrero y en los hombres un 39,19% (+651). El número de contratos firmados durante el mes de marzo sigue favoreciendo en mayor medida a los hombres que a las mujeres, un 52,43% frente a un 47,57%. Sin embargo, respecto a marzo '21, el crecimiento de las contrataciones ha sido más intenso en el caso de las mujeres (+70,85% para las mujeres y +67,90% para los hombres). Además, se puede destacar que durante este primer trimestre de 2022 se han producido un total de 10.642 contrataciones, siendo el segundo primer trimestre con más contrataciones por detrás de las producidas durante el primer trimestre de 2018 (10.697).