MERCAT LABORAL DESEMBRE MARINA ALTA

Afiliacions i contractes

Evolució mensual del nombre de persones afiliades a la Seguretat Social a la Marina Alta

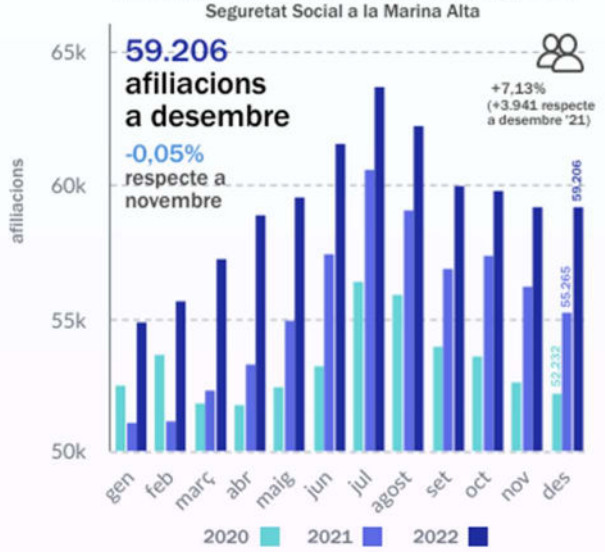

Evolució mensual del nombre de contractes a la Marina Alta

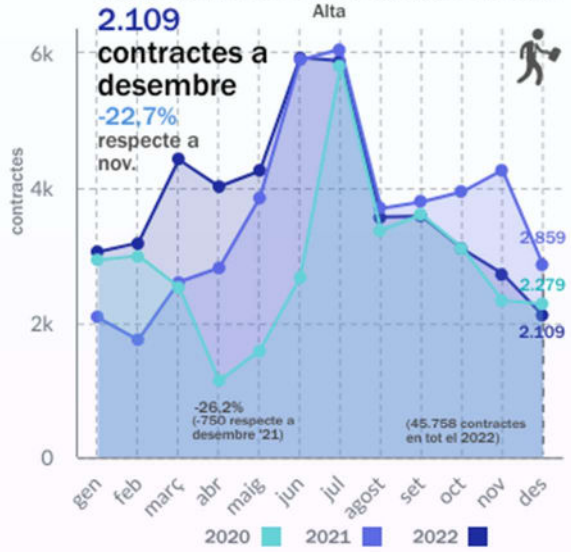

Demandants d'ocupació

Evolució mensual del nombre de demandants d'ocupació a la Marina Alta

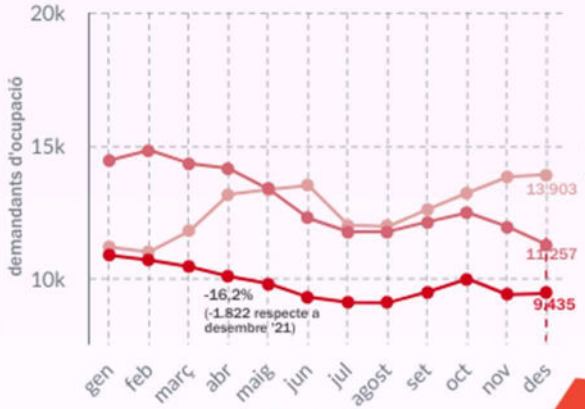

Dones 58%

Homes 42%

Demandants d'ocupació
- 2020
- 2021
- 2022

Taxa d'atur estimada a desembre

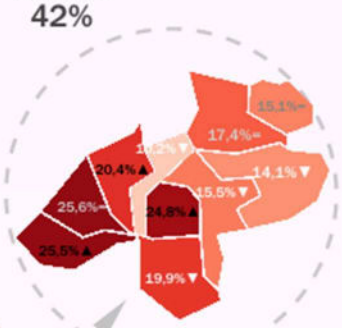

Taxa d'atur estimada a desembre i variació respecte a novembre

taxa d'atur CV: 14,2%
-1.052 demandants d'ocupació (var. -0,3%)

taxa d'atur a la Marina Alta: 13,8%
+54 demandants d'ocupació (var. +0,6%)

taxa d'atur Prov. d'Alacant: 16,7%
-161 demandants d'ocupació (var. -0,1%)

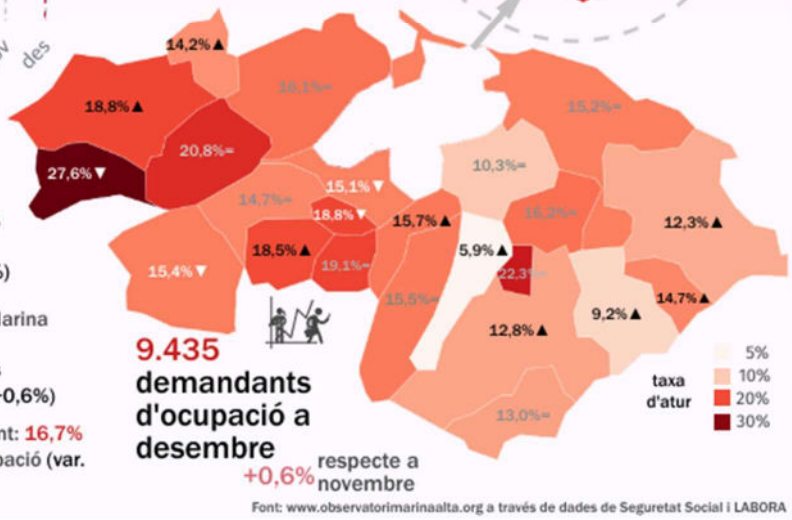

9.435 demandants d'ocupació a desembre

+0,6% respecte a novembre

Font: www.observatorimarinaalta.org a través de dades de Seguretat Social i LABORA

GENERALITAT VALENCIANA · LABORA AVALEM TERRITORI · SEPE · pacteMA · creama

L'atur augmenta al desembre en tot just 54 persones aconseguint les 9.435 persones desocupades a la Marina Alta, el registre més baix en un tancament d'any de la sèrie històrica.

La Marina Alta va tancar l'any 2022 amb un total de 9.435 persones desocupades, això es tradueix en el millor desembre de la sèrie històrica, on es baixa per primera vegada de la barrera dels 10.000 aturats en un final d'any. Per tant, el mercat de treball confirma la seua positivitat al desembre i tanca l'any amb valors inusuals en un mes de tancament d'exercici. De les 11.257 persones que havien parades en finalitzar l'any anterior, s'ha passat a les esmentades 9.435 d'aquest desembre (amb més de 1.800 demandants d'ocupació menys), la qual cosa suposa una reducció del 16,19%, la major reducció anual de la província d'Alacant per darrere de la Marina Baixa (-25,89%).

Amb el descens registrat en 2022, l'atur encadena dos anys consecutius de reculades després del comptabilitzat en 2021, quan es va experimentar una caiguda rècord de 2.646 persones desocupades respecte a 2020 per la fi de les restriccions associades a la pandèmia. Curiosament, trenca amb la tònica general de descensos intermensuals, perquè sent un període tradicionalment bo per a l'ocupació per la campanya de Nadal on normalment s'observaven descensos del nombre d'aturats respecte a novembre en anys anteriors (-0,31% en la Comunitat Valenciana i -0,11% a la província d'Alacant), aquest desembre, augmenta lleument el nombre d'aturats en una mica més de mig centenar (+0,58%).

Quant al nombre **d'afiliats** * a la Seguretat Social, ens enfrontem al quart mes consecutiu a la baixa, encara que cal dir que aquest últim mes a penes s'han perdut cotitzadors. Al desembre disminueix en 28 persones, situant-se en 59.206 persones afiliades, cosa que significa una caiguda del 0,05% respecte al mes anterior, pràcticament es manté.

A diferència que ocorreguera al novembre, si comparem les dades d'afiliats a nivell provincial i autonòmic, les dades són positives, ja que en aquests les afiliacions s'han reduït un 1% respecte a novembre, mentre que, a la Marina Alta, com ja hem esmentat, el comportament és pla.

La variació interanual de l'ocupació ha quedat situada al desembre en el 7,13%, un dels majors percentatges de creixement interanual de l'ocupació de la sèrie històrica d'aquest mes. Es comprova que és un creixement positiu, que equival a un augment en el nombre de persones afiliades en l'últim any de 3.941 persones. Respecte al difícil any de 2020, la millora es dispara amb un augment percentual del 12,39% i un total de 6.527 persones afiliades més.

Per activitat, tots els règims experimenten un descens en major o menor mesura dels seus afiliats respecte al mes anterior, excepte el Règim Especial de la Mar, que augmenta un 2,67% els seus afiliats al desembre, 36 persones més. El Règim Agrari torna a ser el que major descens experimenta en termes relatius, amb un -1,45% (-5 afiliacions), mentre que la resta de règims es comporten de manera plana.

Interanualment -comparativa amb desembre de 2021-, existeix un creixement generalitzat del nombre d'afiliacions; l'afiliació en el Règim General (+9,53%), Règim Especial de la Mar

* Les dades proporcionades per la Seguretat Social reflecteixen que, si la dada d'afiliació de persones treballadores és menor que cinc, no s'indica el valor real, sinó que s'indica com <5 i per tant no es comptabilitzen.

(+8,81%), Règim d'Autònoms (+2,31%) i Règim Especial de la Llar (+1,51%). El Règim Agrari pateix en l'últim any un descens del 8,87%.

Quant al nombre de **demandants d'ocupació**, augmenta al desembre en 54 persones respecte a novembre. Un lleu augment del 0,58%, però curiosament no es produïa una pujada de l'atur en un mes de desembre des de 2011 (+0,99%), a excepció del crític any 2020 (+0,67%), però i en aquest cas, aquestes pujades no aconsegueixen el dígit percentual, resultat d'un mes tradicionalment bo per a l'economia.

La composició de demandants d'ocupació per sexe queda representada com va sent habitual en els últims mesos, on el pes dels parats homes és del 41,71% (3.935), enfront del 58,29% de dones (5.500). El descens de demandants d'ocupació en l'últim mes ha sigut percentualment més beneficiós per a les dones, amb tot just una baixada del 0,22% (-12 dones), i el dels homes ha augmentat en un 1,71% i amb una diferència d'aturats respecte al mes anterior de +66 homes. Si comparem respecte a desembre de 2021 es produeix una caiguda general, i aquest descens interanual és en aquest cas més accentuat en el cas dels homes (-17,56% en homes enfront de -15,18% en dones). Així, aproximadament la taxa de reducció és de més de 2 punts percentuals superior en el cas dels homes, contrarestant les altes diferències que es venien produint mes a mes, per tant, la variació de parats homes tendeix a descendir en la seua comparativa anual i es redueix aquesta diferència en l'últim any.

Si analitzem l'atur per sectors econòmics, l'atur registrat va baixar únicament en Agricultura amb una caiguda del 4,35% (-7 persones i 154 demandants d'ocupació). Serveis augmenta el seu número en 28 persones (+0,39% i 7.255 demandants d'ocupació), Construcció, és el sector més afectat de manera relativa, amb un augment del 2,03% (+22 persones i 1.106 demandants d'ocupació). I Indústria pràcticament es manté, perquè augmenta la seua xifra de demandants en una persona (+0,21% i 482 demandants d'ocupació).

Si comparem la xifra de demandants d'ocupació d'aquest mes de desembre amb desembre de 2021, la variació interanual continua sent favorable, perquè es redueixen en 1.822 demandants d'ocupació (-16,19%). Així, els sectors d'activitat amb major caiguda percentual de persones parades en l'últim any són Agricultura (-27,36% i 58 persones menys) i Serveis, que malgrat que lidera per tradició l'avanç de l'ocupació i la seua caiguda absoluta de demandants d'ocupació és la més alta (-1.476 persones), la seua variació percentual interanual és del -16,91%.

Si detallem l'anàlisi per secció d'activitat econòmica i ens centrem en aquelles activitats amb major pes a la comarca, observem que l'Hostaleria augmenta en tan sols 14 persones (+0,71%). Comerç disminueix la seua xifra de persones desocupades en únicament 3 persones (-0,19%). Aquestes variacions cobren major dinamisme si ho comparem amb el mes de desembre de l'any passat; Hostaleria disminueix els seus demandants d'ocupació en -29,91% i Comerç un -12,05%, tots dos sectors han acabat per recuperar-se de l'assot patit durant la pandèmia mundial de la COVID-19, tant respecte a desembre de 2021 com de 2020. De fet, fins i tot segons les xifres de demandants d'ús de tancament d'exercici de 2022, finalitza amb menys persones parades que abans de la pandèmia (desembre 2019). Al costat d'aquesta recuperació estan els forts avanços registrats per altres sectors relacionats en major o menor mesura amb l'hostaleria i l'oci. Així, les Activitats Recreatives i d'Entreteniment es van anotar un important descens del 28,04% del nombre d'aturats respecte a desembre de 2021. O el sector de l'Educació, molt afectat per l'auge dels contractes fixos discontinus, està també entre els que baixen substancialment el seu

percentatge de demandants d'ocupació respecte a l'any passat (-13,07%). I també milloren les dades de persones desocupades en el sector del Transport i Emmagatzematge (-13,08%) Cal afegir els sectors tradicionals com a Agricultura i Construcció que milloren aquesta relació de demandants d'ocupació fins i tot a dates abans de la pandèmia, reduint la seua taxa d'inscrits en les oficines de Labora en un -27,36% i -12,71% respecte a desembre de 2021.

Per mitjà del càlcul de la **taxa d'atur**, a la Marina Alta, s'observa, igual que en el cas de les afiliacions, un comportament pla respecte a novembre (+0,05), aconseguint una taxa d'atur estimada del 13,75%, La província d'Alacant i Comunitat Valenciana també veuen incrementades molt lleugerament les seues taxes d'atur, quedant-se en un 16,69% i 14,15%, respectivament.

En matèria de **contractació**, ens trobem que a pesar que al desembre es van signar 618 contractes menys que al novembre (-22,66%), quasi 6 de cada 10 van ser de caràcter indefinit. Malgrat que baixa aquesta proporció respecte a mesos anteriors (superiors al 60%), manté la tendència de superar als contractes temporals des del segon trimestre de l'any finalitzat. Aquesta forta pèrdua de contractació es produeix únicament en el cas dels contractes indefinits (-33,84%), on els temporals augmenten un 4,66% (+39), una relació que no es produïa des de juliol de 2022 (augment de la contractació temporal i disminució de la indefinida). Dels 2.109 contractes signats durant aquest mes, el 57,94% van ser de caràcter indefinit, disminuint en quasi 10 punts el percentatge recollit al novembre. Un any després de l'entrada en vigor de la reforma laboral, es pot demostrar que es pot afrontar una crisi econòmica protegint l'ocupació, modernitzant l'ocupació i combatent la precarietat i la temporalitat. La major estabilitat propiciada per la reforma laboral s'aprecia en aquest augment del pes d'aquesta modalitat de contractació respecte a l'any passat, si al desembre de 2021 el percentatge de contractació indefinida era del 15,95%, aquest desembre augmenta aquesta relació en més de 42 punts percentuals. Les 1.222 contractacions indefinides d'aquest mes (57,94%), multiplica per 4 la mitjana d'un mes de desembre previ a la reforma laboral, que farà un any des que va entrar en vigor. S'han signat com a resultat 2.109 contractes, dels quals el 41,54% són temporals (876 contractes). La contractació indefinida porta el seu desé mes de consistència (després de la reforma laboral), i malgrat que disminueix aquest tipus de contractes respecte al mes anterior, existeix un clar predomini sobre la contractació temporal en aquests deu últims mesos.

Per tant, en els contractes indefinits es produeix un descens respecte al mes anterior (-625 i -33,84%) i la contractació temporal veu augmentada la seua contractació en un 4,66% (+39 contractes). El nombre total de contractes durant aquest mes de desembre és inferior al del mateix mes de l'any passat en un -26,23% (-750 contractes), explicat per la contractació temporal (-63,55% i -1.527 contractes), però es reforça la contractació indefinida, amb increments interanuals del 167,98% (+766 contractes). D'altra banda, cal ressaltar que una mica menys de la meitat d'aquesta nova contractació en aquest últim mes és a jornada completa (49,31% enfront del 50,69% a jornada parcial).

Es poden apreciar diferències en la intensitat de la variació de la contractació per sexe respecte al mes anterior així, la contractació en homes ha disminuït en un 28,62% (-411 contractes) respecte a novembre i en les dones es produeix una caiguda del 16,03% (-207 contractes). El nombre de contractes signats durant el mes de desembre, afavoreix alguna cosa més a les dones, un 51,40% enfront d'un 48,60% dels homes (1.084 i 1.025 contractes respectivament). Respecte a desembre 2021, el descens de les contractacions ha sigut més

intens en el cas dels homes (-29,79%, enfront del -22,52% en dones). Haurem de veure si la distància entre sexes (en matèria de contractació) es va retallant en aquest nou any 2023. En total s'han signat en tot aquest 2022, 45.758 contractes, 2.212 més que el 2021, malgrat que no ha sigut un últim trimestre favorable per a la contractació a la Marina Alta, s'han registrat 7.932 contractes un -39,04% respecte al tercer trimestre o -28,24% respecte al quart trimestre del 2021.

Observatori Marina Alta de CREAMA i PACTE'MA. és un projecte subvencionat per **LABORA** Servei Valencià d'Ocupació i Formació i pel **Ministeri de Treball i Economia Social**, dins del programa **AVALEM TERRITORI de la Generalitat Valenciana**.