



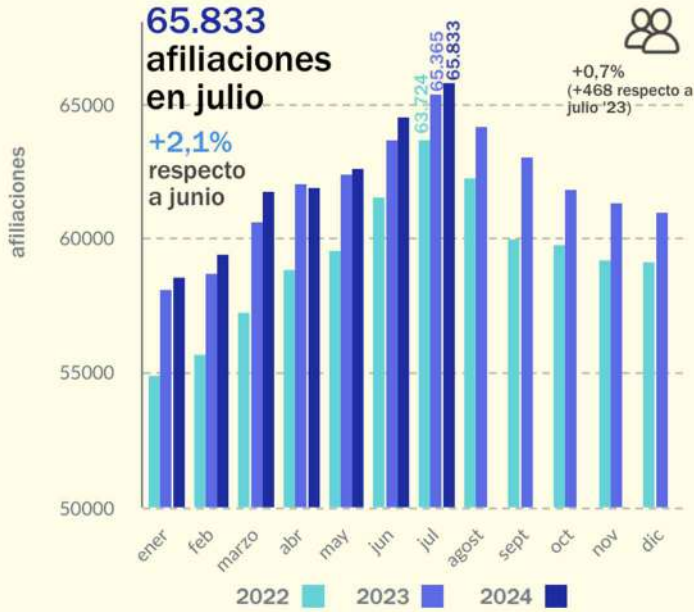
MERCADO LABORAL JULIO MARINA ALTA



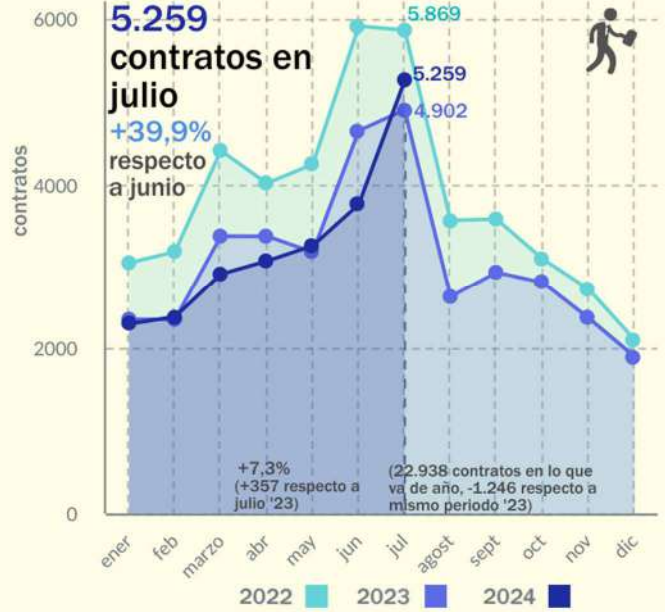
Afiliaciones y contratos



Evolución mensual del núm. de personas afiliadas a la Seguridad Social en la Marina Alta

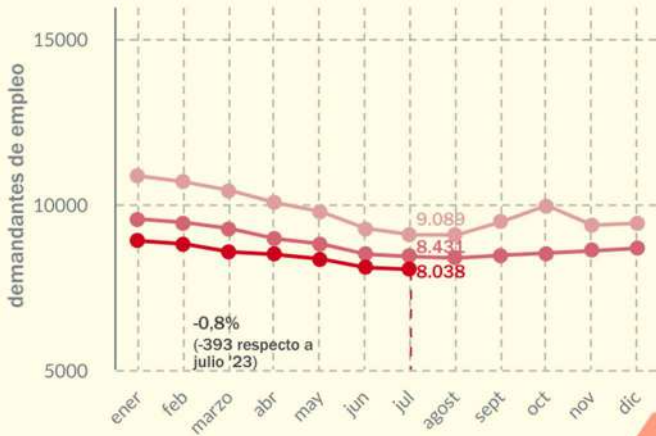


Evolución mensual del núm. de contratos en la Marina Alta



Demandantes de empleo

Evolución mensual del núm. de demandantes de empleo en la Marina Alta



Mujeres 57%



Hombres 43%



Demandantes de empleo

- 2022
- 2023
- 2024

Tasa de paro estimada en julio

Tasa de paro estimada en julio y variación respecto a junio



tasa de paro CV: 12,7% +1.052 demandantes de empleo (var. +0,3%)

tasa de paro en la Marina Alta: 10,9% -62 demandantes de empleo (var. -0,8%)

tasa de paro Provincia de Alicante: 14,2% -382 demandantes de empleo (var. -0,3%)

8.038 demandantes de empleo en julio

-0,8% respecto a junio

Fuente: www.observatorimarinainalta.org a través de datos de Seguridad Social y LABORA



La Marina Alta resiste a la caída de la ocupación

Tanto en el ámbito nacional como en el territorio valenciano se interrumpe la creación de empleo mientras que la Marina Alta mantiene el dinamismo.

En julio, la afiliación aumentó en 1.325 personas, situando el total de afiliaciones en 65.833, acercándose a los 66.000.

El ritmo de crecimiento del empleo ha aumentado al +0,72% interanual, con un crecimiento del +2,05% respecto a junio. A pesar de producirse el incremento mensual de afiliados más bajo para un mes de julio de la serie histórica, el número de ocupados alcanza un nuevo máximo histórico. Y el número de parados registrados inscritos en las oficinas de los servicios públicos de empleo cayó en julio en 62 personas, lo que suma el sexto mes consecutivo de descensos y deja la cifra total de desempleados en 8.038, la más baja en 16 años.

Los meses de julio se caracterizan por incrementos de la afiliación y descensos del desempleo. En esta ocasión las cifras publicadas mantienen dicho patrón estacional. En lo referente a la afiliación aumenta respecto a 2023, al igual que el paro registrado mantiene el signo esperado, aunque la reducción experimentada es modesta (la más suave en un mes de julio de la serie histórica). En toda la serie analizada, no ha habido caída de cotizantes en un mes de julio, pero estas subidas de la afiliación eran más intensas, lo que significa que el dato porcentual conocido es el peor en dicho mes en todo el registro. Es más, el año pasado se crearon en julio casi 1.700 puestos de trabajo y la creación media de empleo en este mes, durante la anterior etapa de recuperación del mercado laboral (2014-2019), superó los 2.100 nuevos puestos.

Esta disminución de la intensidad del crecimiento del empleo está motivada principalmente por las bajas vinculadas al sector de la educación tras el fin del curso escolar (incrementa su número de demandantes en +32,28%). Además, el número de nuevos contratos en empresas ubicadas en la comarca ascendió hasta los 5.259, lo que supone el mayor peso de la contratación en la comarca en lo que llevamos de año, con el 22,93% del total. La contratación que más empuje ha tenido es la temporal (+69,63), pese a que los contratos de tipo indefinido, es la modalidad con mayor peso (57,08%), baja más de 7 puntos respecto al mes pasado.

En cuanto a la desagregación por sexos, mes tras mes se está viendo cómo el número de mujeres en desempleo desciende, 54 menos respecto a junio de 2024. Son ellas quienes continúan representando el 57,20% del total del paro en la comarca.

En cuanto al número de **personas afiliadas* a la Seguridad Social**, en este mes de julio se ha aumentado en 1.325 empleos respecto a junio (+2,05%), sumándose a la tendencia positiva de los cinco pasados meses. Julio deja el total de afiliados en 65.833, el máximo de ocupados de la serie histórica.

Si comparamos los datos de afiliados a nivel estatal, autonómico y provincial, su comportamiento es más positivo, ya que en estos territorios las afiliaciones con respecto a junio han disminuido o aumentado en menor cuantía, -0,05%, -0,50% y +0,05% respectivamente.

* Los datos proporcionados por la Seguridad Social reflejan que, si el dato de afiliación de personas trabajadoras es menor que cinco, no se indica el valor real, sino que se indica como <5 y, por tanto, no se contabilizan.

El crecimiento interanual de personas afiliadas ha sido del +0,72%, lo que supone un aumento de 468 empleos en el último año, lo que frena el crecimiento anual que venía produciéndose en los últimos julios (crecimiento anual promedio de +5,03% en los últimos 3 ejercicios).

En el análisis por régimen, se observa un descenso únicamente en el Régimen Especial del Hogar que ve disminuida su cifra en 4 afiliaciones (-0,55%). El Régimen Agrario, se recupera con respecto al mes anterior y suma 24 nuevas afiliaciones (+7,64%). Lo mismo ocurre con el Régimen Especial del Mar que incrementa con respecto al mes anterior y suma 52 nuevas afiliaciones (+3,03%). El Régimen General aumenta un +2,88%, lo que en números absolutos se traduce en 1.236 nuevas afiliaciones. Por último, el Régimen Especial de Trabajadores Autónomos ve incrementada su ocupación en 17 nuevas afiliaciones (+0,09%).

Interanualmente, con respecto a julio del 2023, el Régimen Especial del Mar y el Régimen Especial de Trabajadores Autónomos son los que ven reforzado su número de afiliados, con un +10,56% (+169 afiliaciones) y +2,52% (+462 afiliaciones) respectivamente. El Régimen General se reduce en un -0,21% (-92 afiliaciones). El Régimen Agrario desciende en un -8,89% (-33 afiliaciones). Y el Régimen Especial de trabajadores del Hogar cae en un -5,01% (-38 afiliaciones).

En cuanto al número de **demandantes de empleo**, disminuye en julio en 62 personas respecto a junio, hasta alcanzar los 8.038 demandantes. Una cifra que se acerca a los mejores registros alcanzados en 2007, y aproxima el nivel de paro a la cuota de las 8.000 personas. Se obtiene el menor número de la serie histórica desde agosto del 2008 (7.563). Por tanto, desde esa fecha se logra un récord en cuanto a menor número de personas desempleadas. Esto equivale a una caída mensual del -0,78%, una bajada del número de demandantes propia de un mes de julio, pero hay que resaltar que este descenso es inferior a lo habitual en este mes, siendo el peor dato de un mes de julio desde 2008 (-488 de media en 2010-2019 o -258 en el pasado 2021-2023). Esta rebaja respecto a junio es más acentuada al descenso porcentual registrado en la provincia de Alicante (-0,30%), así como respecto a la Comunitat Valenciana y al cómputo nacional, que ven incrementada su cifra de demandantes (+0,34% y +1,27% respectivamente).

Interanualmente, supone que en la comarca tenemos 393 demandantes menos (-4,66%) que hace un año (julio '23). Este dato es peor que el descenso producido entre julio de 2023 con su homónimo del 2022 (-7,24%), o el equivalente del 2022 (el descenso interanual de este mes más pronunciado de la serie histórica, al compararse con julio pandémico). Por lo tanto, siguió bajando el desempleo anualmente, pero a una velocidad inferior a la trascurrida a los dos años anteriores (se llega a alcanzar descensos anuales del paro registrado del -28,78% en abril '22). De hecho, esta caída del -4,66% interanual, es la más moderada desde septiembre de 2021. Pese a ello, el paro registrado cayó por 38º mes consecutivo en términos interanuales.

La composición de demandantes de empleo por sexo queda representada como va siendo habitual en los últimos meses, donde el peso de los parados hombres es del 42,80% y 3.440 personas, frente al 57,20% de mujeres y 4.598 personas, las cuales siguen sufriendo un mayor desempleo. El descenso de demandantes de empleo en el último mes, es en este caso algo más beneficioso para las mujeres, ya que estas mantienen una bajada del -1,16% (-54 mujeres), frente al de hombres, que ven su variación porcentual mensual alterada en un -0,23% y con una diferencia de parados respecto al mes anterior de -8 hombres. Si comparamos respecto a julio de 2023, se produce una caída general, y este descenso

interanual, desde febrero 2023, su variación interanual mes a mes, es más favorable para las mujeres (-5,20% en mujeres frente a -3,94% en hombres en este mes de julio). Así, la tasa de reducción se fija en alrededor de 1,3 puntos porcentuales superior en el caso de las mujeres. Cifras que siguen contrarrestando las altas diferencias que se venían produciendo interanualmente mes a mes; por tanto, de nuevo el foco de esta rebaja lo protagonizan, en este caso, las mujeres en el último año, afianzando una tendencia anual.

El análisis por sector económico nos indica, con respecto al mes anterior, un aumento del paro registrado únicamente en el sector de la construcción, +1,68% (18 personas más). En este mes, el paro ha bajado en 53 personas en el sector Servicios (-3,47%), en 12 en Industria (-2,60%), en 2 la Agricultura (-1,53%), y en 13 en aquellas personas demandantes de empleo sin experiencia laboral previa (-3,47%).

Si comparamos los datos con el mismo mes del año anterior (julio '23), observamos un descenso del paro registrado en todos los sectores a excepción de la Industria, que ve incrementada su cifra de desempleados en un +4,65%. Agricultura desciende en un -12,24% y Construcción en un -1,36%. Y en números absolutos, como cabría esperar, es el sector Servicios el más favorecido, con 374 demandantes menos y una variación del -5,86%.

Si profundizamos en el análisis por sección de actividad económica, los sectores que más descensos en el número de desempleados aportan en el último mes, son Hostelería y otras actividades como las de la Administración Pública. Así, Hostelería ve disminuida su cifra de demandantes de empleo en 36 personas (-2,67%). Las actividades ligadas a la Administración Pública disminuyen en 27 personas (-4,19%). En una mirada anual, en comparación con julio del año pasado, Hostelería experimenta un -10,88% de reducción en el número de demandantes (160 personas menos). Comercio, por el contrario, siendo al igual que la Hostelería una actividad ligada al turismo, no se ve tan animada por la temporada estival y el número de personas demandantes de empleo se ve incrementada en el último año en un +0,94% (13 demandantes más).

Por medio del cálculo de la **tasa de paro**, en la Marina Alta, se observa un descenso de -0,27 puntos, alcanzando una tasa de paro estimada del 10,88%. La provincia de Alicante y Comunitat Valenciana, se sitúan en valores más altos que en la comarca, un 14,17% y 12,72%, respectivamente.

En materia de **contratación**, se observa un nuevo aumento respecto al mes anterior. Durante este mes de julio, se han formalizado 5.259 contratos, 1.501 contratos más que en junio, o lo que es lo mismo, un aumento del +39,94%. Dato que comporta un mejor comportamiento que los registros nacionales, donde la contratación varía respecto a junio en un +10,26%, y mejor respecto a la Comunitat Valenciana y provincia de Alicante, cuyas variaciones aumentan en un +18,70% y en un +16,98%, respectivamente.

Y, si echamos la vista atrás, hace un año, el número de contrataciones en el mismo mes era inferior. En julio de 2023 se contabilizaron 357 contratos menos, 4.902 en total, lo que supone este año un +7,28% respecto a julio '23. Además, en lo que llevamos de año se acumulan 22.938 contratos firmados, lo que supone 1.246 contratos menos (-5,15%) respecto al mismo periodo del año anterior.

Por sexo, se observa, que la distribución es más favorable nuevamente para las mujeres. Del total de contratos firmados este pasado julio, el 50,18% (2.639 contratos) ha sido en mujeres, frente al 49,82% (2.620 contratos) en hombres. Esta tónica se invierte ante su comparación en su variación mensual, con una subida de contratos en el sexo femenino

(+36,31%), inferior que en los asociados al sexo masculino (+43,80%), que ve aumentada su contratación con respecto a junio. En el análisis con respecto al mismo mes del año anterior, se observa nuevamente una mejor lectura en la contratación masculina; existe un aumento de contratos en hombres más acentuado (+9,90%), mientras que en mujeres crece en un +4,81% respecto a julio '23.

La contratación en julio aumenta respecto al mes anterior y este crecimiento se produce mayoritariamente en la modalidad temporal. Así la temporal aumenta en 924 registros (+69,63%) alcanzando los 2.251 contratos. En el caso de la contratación indefinida, registró un aumento del +24,10%, y se firmaron 583 contratos más, alcanzando los 3.002 contratos. De las nuevas contrataciones, un 57,08%, fueron indefinidas, cayendo en más de 7 puntos respecto al mes anterior. El peso de la contratación indefinida supera la proporción de indefinidos con la que cuenta en el mes de julio los registros nacionales o de la provincia de Alicante o Comunitat Valenciana: 38,71%, 49,16% y 45,46%, respectivamente. Pone de manifiesto unos niveles de empleo en la comarca mejor que otros territorios, asentados en la contratación estable y de calidad.

En términos interanuales, la contratación ha aumentado tanto en la modalidad temporal, +7,70% como en la indefinida, +7,02%, respecto a julio 2023.

Por último, del total de contratos suscritos en julio, 1.823 han sido a tiempo completo, un 34,66%, que disminuye ligeramente respecto al 36,72% alcanzado en junio. Y 3.436 contratos (65,34%) a tiempo parcial.

Julio finaliza con 1.325 cotizantes más (el incremento más bajo en un mes de julio) y un tímido descenso del paro en 62 personas, lo que denota una desaceleración en la creación de empleo en la que pueden estar incidiendo factores como el aumento de los costes empresariales y la incertidumbre regulatoria, en un mes en el que tradicionalmente aumenta el empleo al coincidir con la temporada estival y el efecto tractor de las actividades vinculadas al turismo en la Marina Alta.

Observatori Marina Alta de CREAMA y PACTE'MA es un proyecto subvencionado por **LABORA** Servicio Valenciano de Empleo y Formación y por el **Ministerio de Trabajo y Economía Social**, dentro del programa **AVALEM TERRITORI de la Generalitat Valenciana**.